







LEGENDA:

-  Ponte
-  Strade di competenza percorribili da mezzi d'opera e veicoli ad uso speciale di massa complessiva fino a 33 ton
-  Rete stradale (statale, regionale, provinciale, comunale principale)
-  Sistema idrico principale
-  Confine del centro abitato comunale al sensi del codice della strada
-  Confini comunali

PONTE 1 - VIALE DELLE INDUSTRIE

Proprietà e Gestione Comunale



Larghezza 6,60 m - Lunghezza 10,00 m

PONTE 2 - VIA LOMBARDA

Proprietà e Gestione Comunale



Larghezza 6,00 m - Lunghezza 6,00 m



COMUNE DI SOVERE
 PROVINCIA DI BERGAMO

CIRCOLAZIONE DI TRASPORTI E VEICOLI
 IN CONDIZIONI DI ECCEZIONALITA'

L.R. 4 aprile 2012, n. 6, art. 42 e s.m.i.

33 ton - Mezzi d'opera e veicoli d uso speciale
 di massa complessiva fino a 33 ton

COROGRAFIA

| | | |
|-------------------------|------------------|--------|
| Autore | Progetto | Scale |
| STUDIO TRINIBIO | 31 dicembre 2019 | 1:5000 |
| geom. Rosalini Emanuele | | |

A

1 - Istruzione tecnica e Progetti del 2010 (1000) geom. Rosalini Emanuele via Calvino 7 - 24040 S. Spirito - 030